



実験台シェルフ

LAB-BENCH SHELF



オーダーに関する
お問い合わせは



CUSTOM
03 「置く場所が足りない」を解決する実験台シェルフ



実験台上の空間もスーパーシリーズ・ワイヤーシェルフなら後付けで設置が可能。豊富なサイズバリエーションから作業環境に最適なシェルフをお選びいただけます。水周りもSUS304製のステンレスワイヤーシェルフなら安心。洗浄後の実験器具の保管棚としても活用できます。



デッドスペースになりがちなシンク上のスペースを有効活用

水周りもSUS304製のステンレスワイヤーシェルフなら安心。洗浄後の実験器具の保管棚としても活用できます。



ERECTA SUPER SERIES
スーパーシリーズ・ワイヤーシェルフ

別注のポイント!




- 実験台シェルフは、実験台上の収納やシンク上の乾燥棚として、空いている上のスペースを有効に活用できます。
- 素材は、スチール製クロームメッキ・クリアコーティング仕上げとSUS304ステンレス製の2種類です。
- 脚部には、専用固定アジャスターが付属しています。

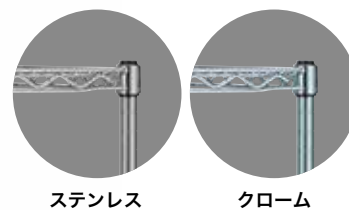


1 サイズ変更

- WxDxHmm
- 段数



2 材質



4 固定アジャスター



4 固定アジャスター



3 落下防止パーツ

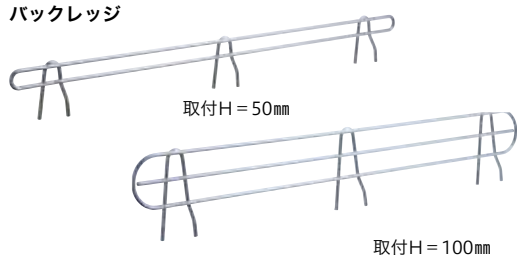


可動式レッジ



レッジ開放時

バックレッジ



サイドレッジ

