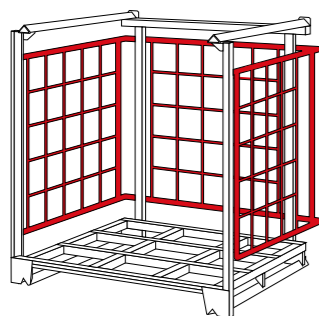


ネステナーオプション

ネステナー発注時に選べるオプションです。

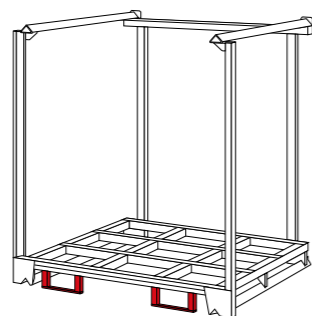
ガード類(脱着式)

小物類、円形状、袋状の商品荷崩れ防止用のガード付きネステナー。メッシュは前面にも取り付け可能です。



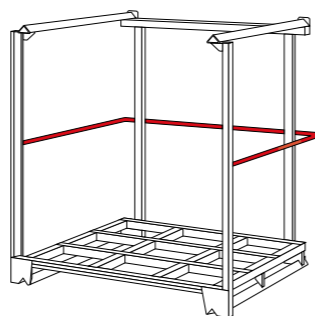
フォークガイド

差し込みを正確にするためのガイド。走行時、急旋回時の安全のために。



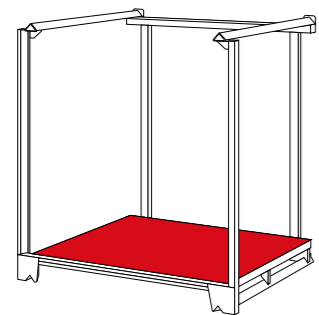
横バー(脱着式)

商品荷崩れ防止用のバーです。用途に合わせて2段、3段も可能です。※角パイプや丸パイプなどいずれの仕様でも製作可能です。



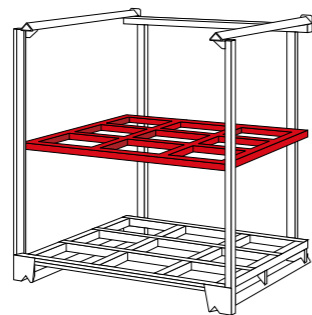
床板張り

小物類、袋物などの商品のこぼれ止め、荷物の変形防止用です。(合板、鉄板、パンチングプレート、MIKボード、テクセルボード等)



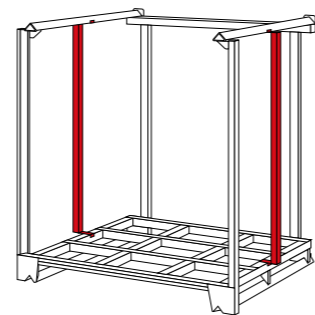
中棚(脱着式)

1パレットに異なる商品を管理する場合に。小型商品の荷崩れ、直積み商品の荷傷み防止、スペースの有効活用として。※本体に受け金具を溶接します。



中柱(脱着式)

ロールもの、フレコンなどの転倒・荷崩れ防止用です。持出式なのでネステナーの内寸には影響しません。



後付け可能オプション

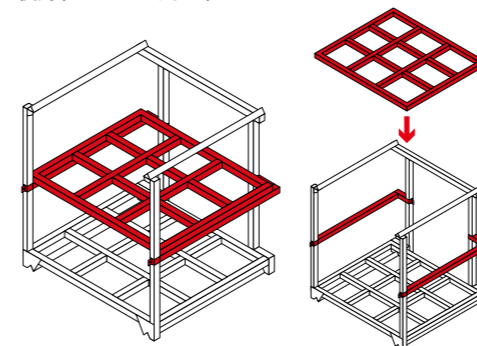
使用中のネステナーに後付けできるオプションです。

セパレートシステム

1台のネステナーを上下2段にセパレート。パーツは任意の位置にセットすることができます。

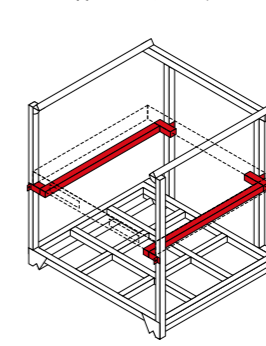
ネステナーセパレートシステムI(後付けレール&中棚)

後付けレールと中棚がセットになったオプション。パレットなしで、ネステナーを上下2段で使用することができます。



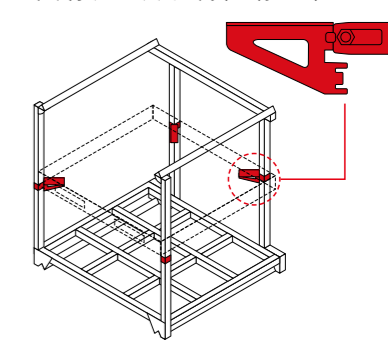
ネステナーセパレートシステムII(後付けレール)

後付けレールにパレットを置くことで、中棚として利用できます。パレットの左右のスレも起こりません。



ネステナーセパレートシステムIII(後付け金具)

後付け金具にパレットを置くことで、中棚として利用できます。取り付けは一人でも簡単に行えます。



※セパレートシステムII・IIIはお手持ちのパレットをお使いいただけます。

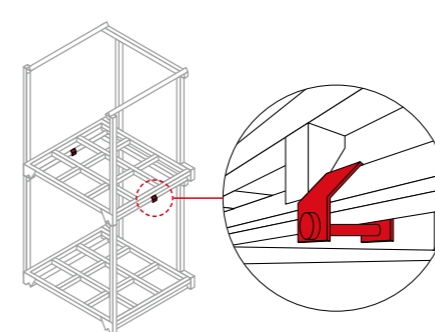
連結金具

ネステナー同士を連結する金具です。※耐震性に基づく製品ではございません。

レール用(上下連結金具)

※正ネステナー用

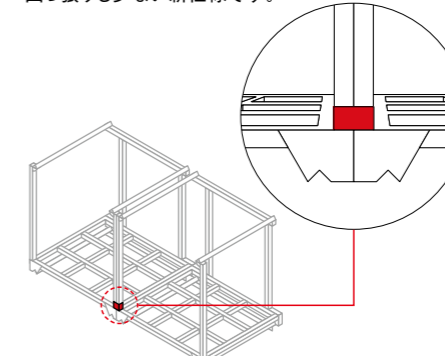
段積みしている上下のネステナーを連結します。ワンタッチ式で取り付けも簡単です。



前柱用(左右連結金具)

※正ネステナー・逆ネステナーのどちらでも使用できます。

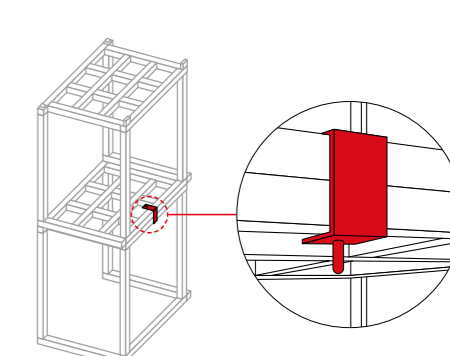
隣り合わせのネステナーを連結します。出っ張りも少ない新仕様です。



背面用(上下連結金具)

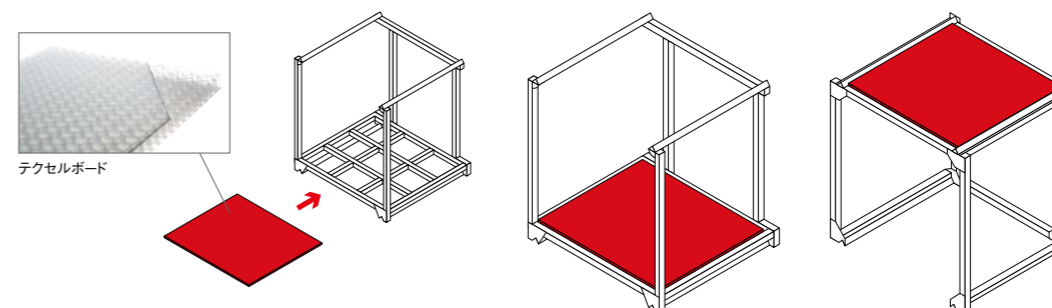
※逆ネステナー用

段積みしている上下の逆ネステナーを連結します。※(ピン式)用と(レール式)用の2種類をご用意しております。



テクセルボード

後付けでテクセルボード*を使用すれば床面がフラットになり、小物類、袋物などの保管にも便利です。



※TECCELL®(テクセル)とは、高強度・超軽量のハニカムコア材です。TECCELL®は、岐阜プラスチック工業株式会社の登録商標です。

保管場所や用途に応じた本体やオプションパーツの製作も可能です。 ※詳しくはお問い合わせください。



ロール受け金具




免震ゴム保管



セキュリティタイプ(正面扉)



ポンペ保管



横バー&タイヤ受け



両観音扉鍵付き



自転車保管



前面ガード2段式 観音扉