

## 温冷配膳車 MOG<sup>smile</sup> e-Drive 自走式

3年保証

(サクラピンクのみ)  
◎日本製がん保証

受注生産

運送別途

電動の走行機能をプラスしたタイプの温冷配膳車です。

- e-Drive自走式** e-Driveと名付けられたこのモデルはその名の通り、扱いやすさが自慢の“自走式”温冷配膳車。経済的にも優れ、もちろん安全性の面でもさらに大きく進化しています。
- e-Driveの安全配置**
  - メインスイッチOFFで駆動輪をロックする自動パーキング機構。
  - 電磁ブレーキにより瞬時に停止可能な非常停止機構。
  - 充電時に走行を防ぐインターロック回路。



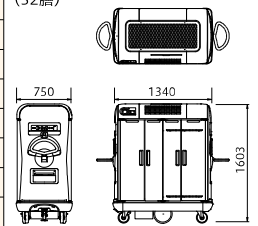
36膳自走式  
サクラピンク

36膳自走式  
ココアブラウン

## スタンダードタイプ e-drive自走式

※スウィングフレームを装備すると全高が60mm高くなります。

品番	膳数	最大外寸 (W×D×Hmm)	重量(kg)	段数	ヒーター 容量(W)	冷却機 容量(W)	消費電力 (50/60Hz、W)	価格
MOGS24SE-□○	24	1340×750×1349	279	6	1130	400	1735/1820	¥5,150,000
MOGS28SE-□○	28	1340×750×1476	298	7	1240	400	1845/1930	¥5,250,000
MOGS32SE-□○	32	1340×750×1603	317	8	1340	400	1945/2030	¥5,350,000
MOGS36SE-□○	36	1340×750×1730	336	9	1450	400	2055/2140	¥5,450,000
MOGS40SE-□○	40	1340×750×1857	355	10	1530	400	2135/2220	¥5,550,000
MOGS42SE-□○	42	1980×750×1476	381	7	1860	500	2625/2710	¥6,200,000
MOGS48SE-□○	48	1980×750×1603	400	8	2010	500	2775/2870	¥6,300,000
MOGS54SE-□○	54	1980×750×1730	419	9	2175	500	2940/3035	¥6,400,000
MOGS60SE-□○	60	1980×750×1857	438	10	2295	500	3060/3155	¥6,500,000

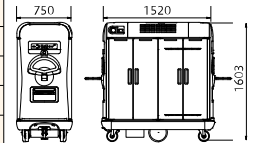


※品番末尾の□にはドアカラー、○にはボディカラーが入ります。【ドアカラー】クリア=C スモークブラウン=S 【ボディカラー】サクラピンク=P ココアブラウン=B

## リバーシブルタイプ e-drive自走式

※トレイの差込み方向を自由に選べます。 ※スウィングフレームを装備すると全高が60mm高くなります。

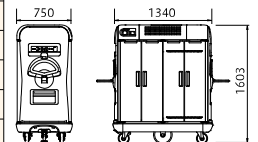
品番	膳数	最大外寸 (W×D×Hmm)	重量(kg)	段数	ヒーター 容量(W)	冷却機 容量(W)	消費電力 (50/60Hz、W)	価格
MOGS24RE-□○	24	1520×750×1349	293	6	1130	400	1735/1820	¥5,250,000
MOGS28RE-□○	28	1520×750×1476	312	7	1240	400	1845/1930	¥5,350,000
MOGS32RE-□○	32	1520×750×1603	331	8	1340	400	1945/2030	¥5,450,000
MOGS36RE-□○	36	1520×750×1730	350	9	1450	400	2055/2140	¥5,550,000
MOGS40RE-□○	40	1520×750×1857	369	10	1530	400	2135/2220	¥5,650,000
MOGS42RE-□○	42	2250×750×1476	395	7	1860	500	2625/2710	¥6,400,000
MOGS48RE-□○	48	2250×750×1603	414	8	2010	500	2775/2870	¥6,500,000
MOGS54RE-□○	54	2250×750×1730	433	9	2175	500	2940/3035	¥6,600,000
MOGS60RE-□○	60	2250×750×1857	452	10	2295	500	3060/3155	¥6,700,000



## コンパクトリバーシブルタイプ e-drive自走式

※トレイの差込み方向を自由に選べます。 ※スウィングフレームを装備すると全高が60mm高くなります。

品番	膳数	最大外寸 (W×D×Hmm)	重量(kg)	段数	ヒーター 容量(W)	冷却機 容量(W)	消費電力 (50/60Hz、W)	価格
MOGS24CE-□○	24	1340×750×1349	279	6	1130	400	1735/1820	¥5,150,000
MOGS28CE-□○	28	1340×750×1476	298	7	1240	400	1845/1930	¥5,250,000
MOGS32CE-□○	32	1340×750×1603	317	8	1340	400	1945/2030	¥5,350,000
MOGS36CE-□○	36	1340×750×1730	336	9	1450	400	2055/2140	¥5,450,000
MOGS40CE-□○	40	1340×750×1857	355	10	1530	400	2135/2220	¥5,550,000
MOGS42CE-□○	42	1980×750×1476	381	7	1860	500	2625/2710	¥6,200,000
MOGS48CE-□○	48	1980×750×1603	400	8	2010	500	2775/2870	¥6,300,000
MOGS54CE-□○	54	1980×750×1730	419	9	2175	500	2940/3035	¥6,400,000
MOGS60CE-□○	60	1980×750×1857	438	10	2295	500	3060/3155	¥6,500,000



配膳車・  
下膳車

温冷配膳車  
MOG smile

再加熱フコ  
マルテサーブ

再加熱カート  
エルゴサーブ  
エルゴサーブ

常温配膳車  
cooシリーズ

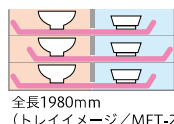
常温配膳車  
JFシリーズ

常温配膳車  
その他

下膳専用カート  
ネスタイング  
トレイカート

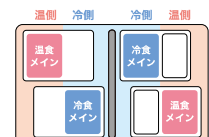
## コンパクトリバーシブルタイプ

リバーシブルタイプより  
全長が280mm短くなります。



## 冷食主体も可能なリバーシブルタイプ

温蔵・冷蔵用の庫内スペースを均等にし、  
トレイの差込み方向により温食主体、  
冷食主体のいずれにも対応します。



●部分を受注生産品でございます。納期につきましてはお問い合わせください。  
特注サイズおよび特別仕様をご希望される場合は、お問い合わせください。

表示価格は希望小売価格(消費税別)となります。 製品には送料は含まれておりません。

ERECTA

275