

# 温冷配膳車 MOG smile HOT & COOL SERVICE CARTS

手動式と自走式の2種類をご用意しています。

HOT & COOL SERVICE CARTS

温冷配膳車



(サクラピンクのみ)  
©日本財団がん協会



## 温冷配膳車 MOG smile 手動式

手動で走行するタイプの温冷配膳車です。



32膳手動式  
サクラピンク

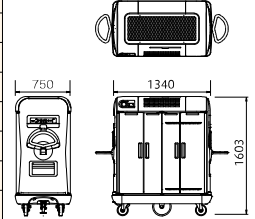


32膳手動式  
ココアブラウン

### スタンダードタイプ 手動式

品番	膳数	最大外寸 (W×D×Hmm)	重量(kg)	段数	ヒーター容量(W)	冷却機容量(W)	消費電力 (50/60Hz, W)	価格
MOGS24SM-□○	24	1340×750×1349	224	6	1130	400	1635/1720	¥3,650,000
MOGS28SM-□○	28	1340×750×1476	243	7	1240	400	1745/1830	¥3,800,000
MOGS32SM-□○	32	1340×750×1603	262	8	1340	400	1845/1930	¥3,950,000
MOGS36SM-□○	36	1340×750×1730	281	9	1450	400	1955/2040	¥4,050,000
MOGS40SM-□○	40	1340×750×1857	300	10	1530	400	2035/2120	¥4,200,000
MOGS42SM-□○	42	1980×750×1476	326	7	1860	500	2525/2610	¥4,750,000
MOGS48SM-□○	48	1980×750×1603	345	8	2010	500	2675/2770	¥4,900,000
MOGS54SM-□○	54	1980×750×1730	364	9	2175	500	2840/2935	¥5,100,000
MOGS60SM-□○	60	1980×750×1857	383	10	2295	500	2960/3055	¥5,250,000

MOGS32SM-□○ (32膳)



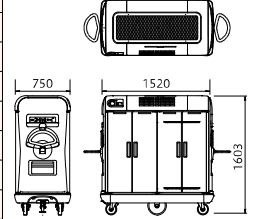
※品番末尾の□にはドアカラー、○にはボディカラーが入ります。【ドアカラー】クリア=C スモークブラウン=S 【ボディカラー】サクラピンク=P ココアブラウン=B

### リバーシブルタイプ 手動式

※トレイの差込み方向を自由に選べます。

品番	膳数	最大外寸 (W×D×Hmm)	重量(kg)	段数	ヒーター容量(W)	冷却機容量(W)	消費電力 (50/60Hz, W)	価格
MOGS24RM-□○	24	1520×750×1349	238	6	1130	400	1635/1720	¥3,850,000
MOGS28RM-□○	28	1520×750×1476	257	7	1240	400	1745/1830	¥3,950,000
MOGS32RM-□○	32	1520×750×1603	276	8	1340	400	1845/1930	¥4,050,000
MOGS36RM-□○	36	1520×750×1730	295	9	1450	400	1955/2040	¥4,200,000
MOGS40RM-□○	40	1520×750×1857	314	10	1530	400	2035/2120	¥4,300,000
MOGS42RM-□○	42	2250×750×1476	340	7	1860	500	2525/2610	¥5,050,000
MOGS48RM-□○	48	2250×750×1603	359	8	2010	500	2675/2770	¥5,250,000
MOGS54RM-□○	54	2250×750×1730	378	9	2175	500	2840/2935	¥5,400,000
MOGS60RM-□○	60	2250×750×1857	397	10	2295	500	2960/3055	¥5,500,000

MOGS32RM-□○ (32膳)

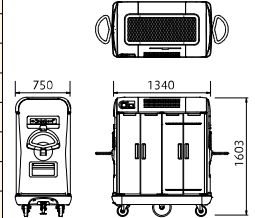


### コンパクトリバーシブルタイプ 手動式

※トレイの差込み方向を自由に選べます。

品番	膳数	最大外寸 (W×D×Hmm)	重量(kg)	段数	ヒーター容量(W)	冷却機容量(W)	消費電力 (50/60Hz, W)	価格
MOGS24CM-□○	24	1340×750×1349	224	6	1130	400	1635/1720	¥3,650,000
MOGS28CM-□○	28	1340×750×1476	243	7	1240	400	1745/1830	¥3,800,000
MOGS32CM-□○	32	1340×750×1603	262	8	1340	400	1845/1930	¥3,950,000
MOGS36CM-□○	36	1340×750×1730	281	9	1450	400	1955/2040	¥4,050,000
MOGS40CM-□○	40	1340×750×1857	300	10	1530	400	2035/2120	¥4,200,000
MOGS42CM-□○	42	1980×750×1476	326	7	1860	500	2525/2610	¥4,750,000
MOGS48CM-□○	48	1980×750×1603	345	8	2010	500	2675/2770	¥4,900,000
MOGS54CM-□○	54	1980×750×1730	364	9	2175	500	2840/2935	¥5,100,000
MOGS60CM-□○	60	1980×750×1857	383	10	2295	500	2960/3055	¥5,250,000

MOGS32CM-□○ (32膳)



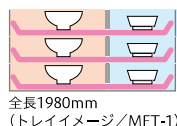
### ボディタイプ

スタンダードタイプ、リバーシブルタイプ、コンパクトリバーシブルタイプの3種類をご用意しています。

ボディタイプ別の全長比較と庫内イメージ (48膳で比較した場合)

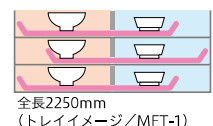
#### スタンダードタイプ

冷蔵室に比べ、温蔵室の比率が大きいタイプの温冷配膳車です。



#### リバーシブルタイプ

温蔵室と冷蔵室の大きさが同じタイプの温冷配膳車です。



● 部分は受注生産品でございます。納期につきましてはお問い合わせください。